

Dinamika
zapošljavanja završenih studenata 2022.godine

Povjerenstvo za osiguranje kvalitete

Ured za unaprjeđenje i osiguranje kvalitete visokog
obrazovanja



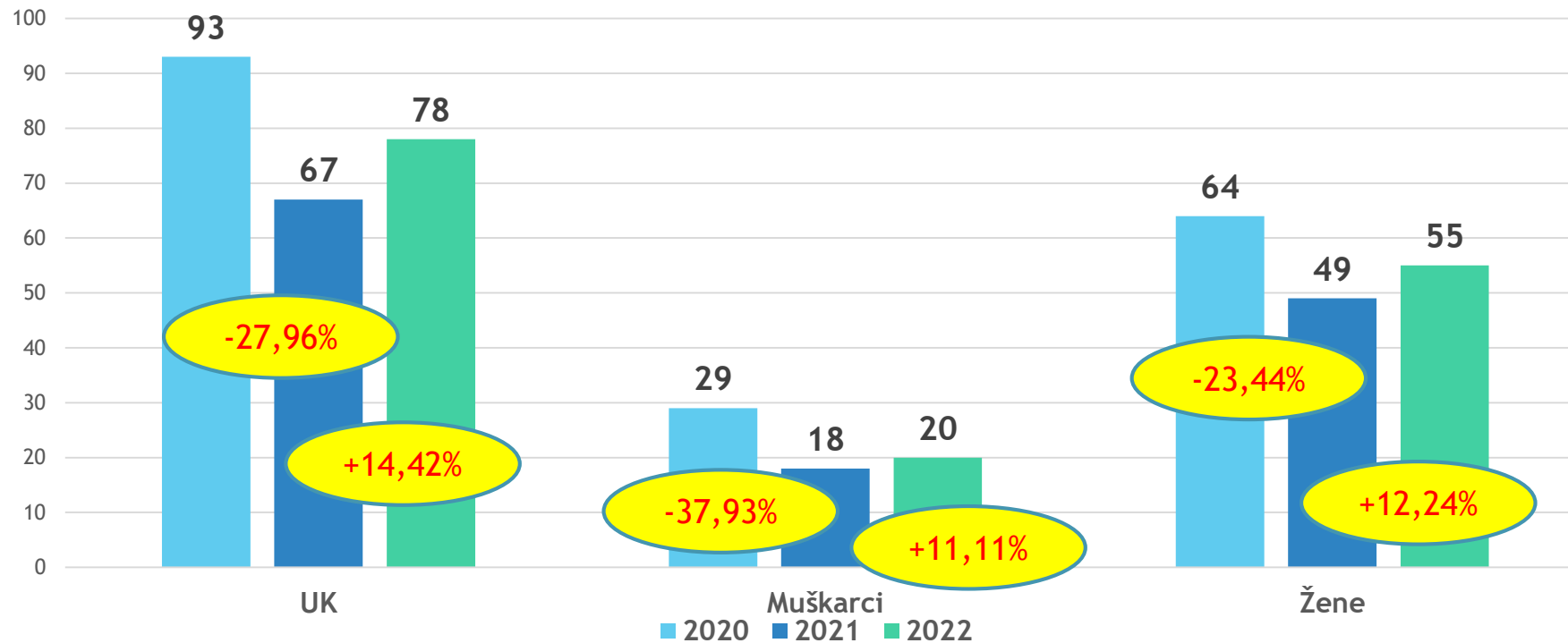
NOT WORKING

***Dinamika
zapošljavanja završenih studenata***

Nezaposlenost Osječko-baranjska županija (31. prosinca 2021.)	Ukupno		Muškarci		Žene	
	Ukupno	Bez radnog iskustva	Ukupno	Bez radnog iskustva	Ukupno	Bez radnog iskustva
Diplomski sveučilišni studij	78	38	20	7	55	31
Agroekonomika	14	8	2	1	12	7
Bilinogojstvo; smjer: Biljna proizvodnja	9	4	3		6	4
Bilinogojstvo; smjer: Ishrana bilja i tloznanstvo	1	1			1	1
Bilinogojstvo; smjer: Oplemenjivanje bilja i sjemenarstvo						
Bilinogojstvo; smjer: Zaštita bilja	10	6	2	1	8	5
Ekološka poljoprivreda	10	3	4		6	3
Hortikultura						
Mehanizacija	4	2	3	1	1	1
Zootehnika; smjer: Hranidba domaćih životinja						
Zootehnika; smjer: Lovstvo i pčelarstvo	3	3	2	2	1	1
Zootehnika; smjer: Specijalna zootehnika	5	2			5	2
Voćarstvo, Vinogradarstvo i vinarstvo; smjer: Voćarstvo	3	1	1	1	2	
Voćarstvo, Vinogradarstvo i vinarstvo; smjer: Vinogradarstvo i vinarstvo	7	5	1	1	6	4
Povrćarstvo i cvjećarstvo	9	3	2		7	3

Nezaposlenost Osječko-baranjska županija (31. prosinca 2022.)

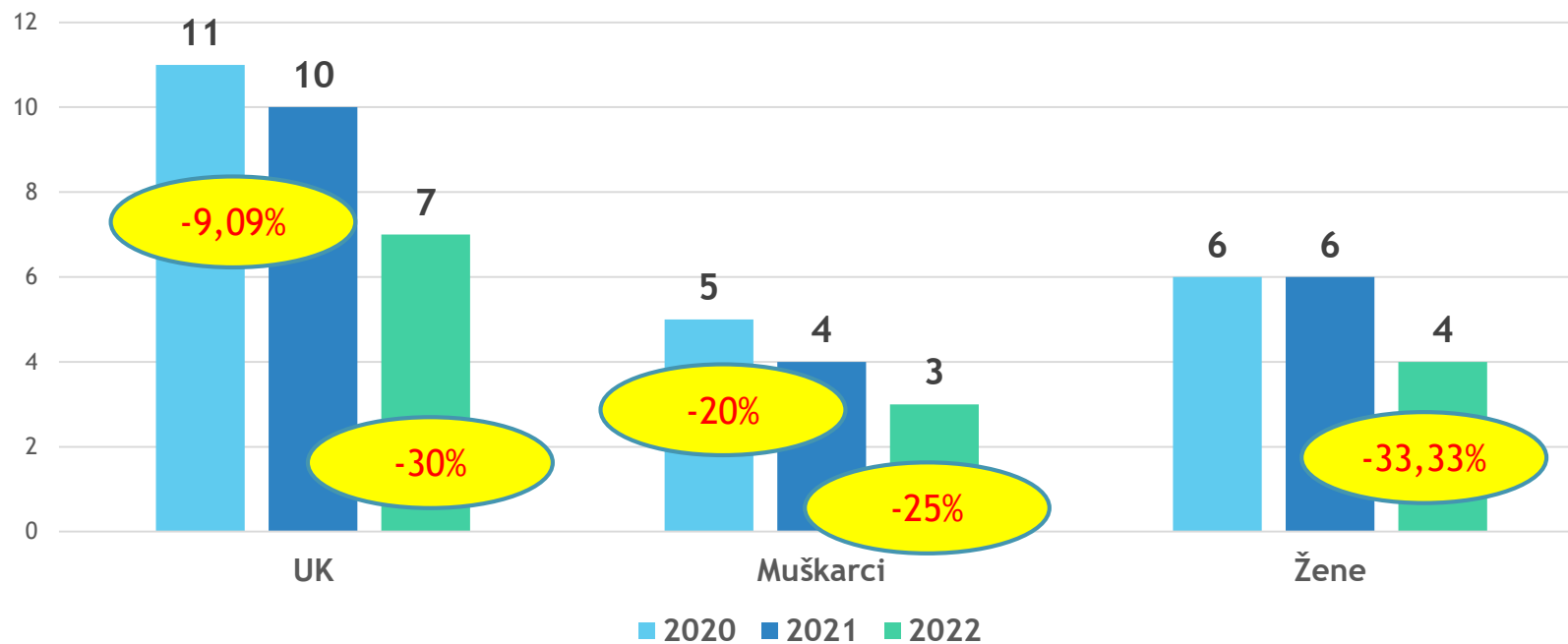
Diplomski studij



Nezaposlenost Osječko-baranjska županija (31. prosinca 2022.)	Ukupno		Muškarci		Žene	
	UK	Bez radnog iskustva	UK	Bez radnog iskustva	UK	Bez radnog iskustva
Preddiplomski sveučilišni studij	7	3	3	2	4	1
Poljoprivreda; smjer: Agroekonomika	2	1	1	1	1	
Poljoprivreda; smjer: Bilinogojstvo						
Poljoprivreda; smjer: Zootehnika	2		1		1	
Poljoprivreda; smjer: Hortikultura	3	2	1	1	2	1

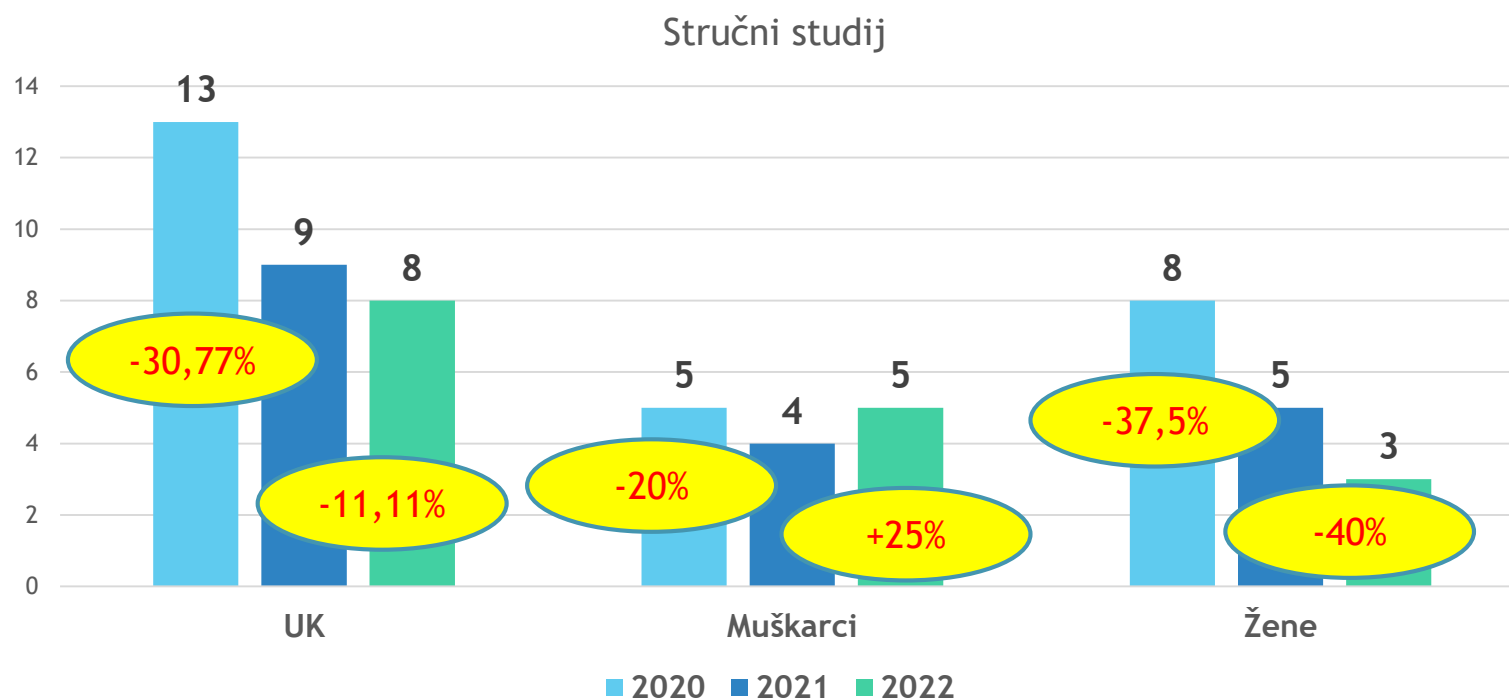
Nezaposlenost Osječko-baranjska županija (31. prosinca 2022.)

Preddiplomski sveučilišni sudij



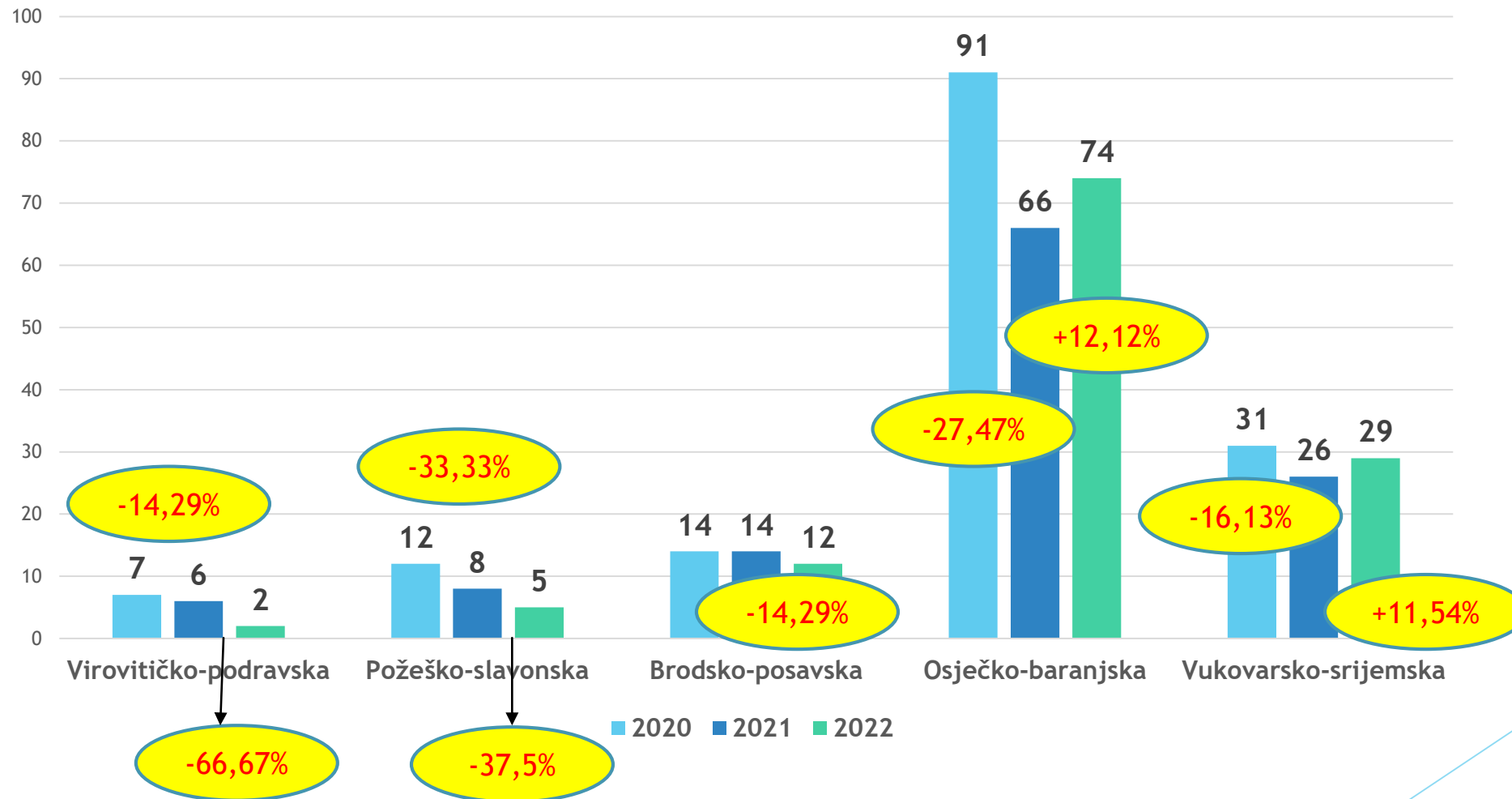
Nezaposlenost Osječko-baranjska županija (31. prosinca 2022.)	Ukupno		Muškarci		Žene	
	Ukupno	Bez radnog iskustva	Ukupno	Bez radnog iskustva	Ukupno	Bez radnog iskustva
Stručni studij	8	-	5	-	3	-
Agrarno poduzetništvo	1	-	1	-	-	-
Bilinogojstvo; smjer: Ratarstvo	4	-	2	-	2	-
Mehanizacija u poljoprivredi	2	-	2	-	-	-
Zootehnika	1	-	-	-	1	-

Nezaposlenost Osječko-baranjska županija (31. prosinca 2022.)

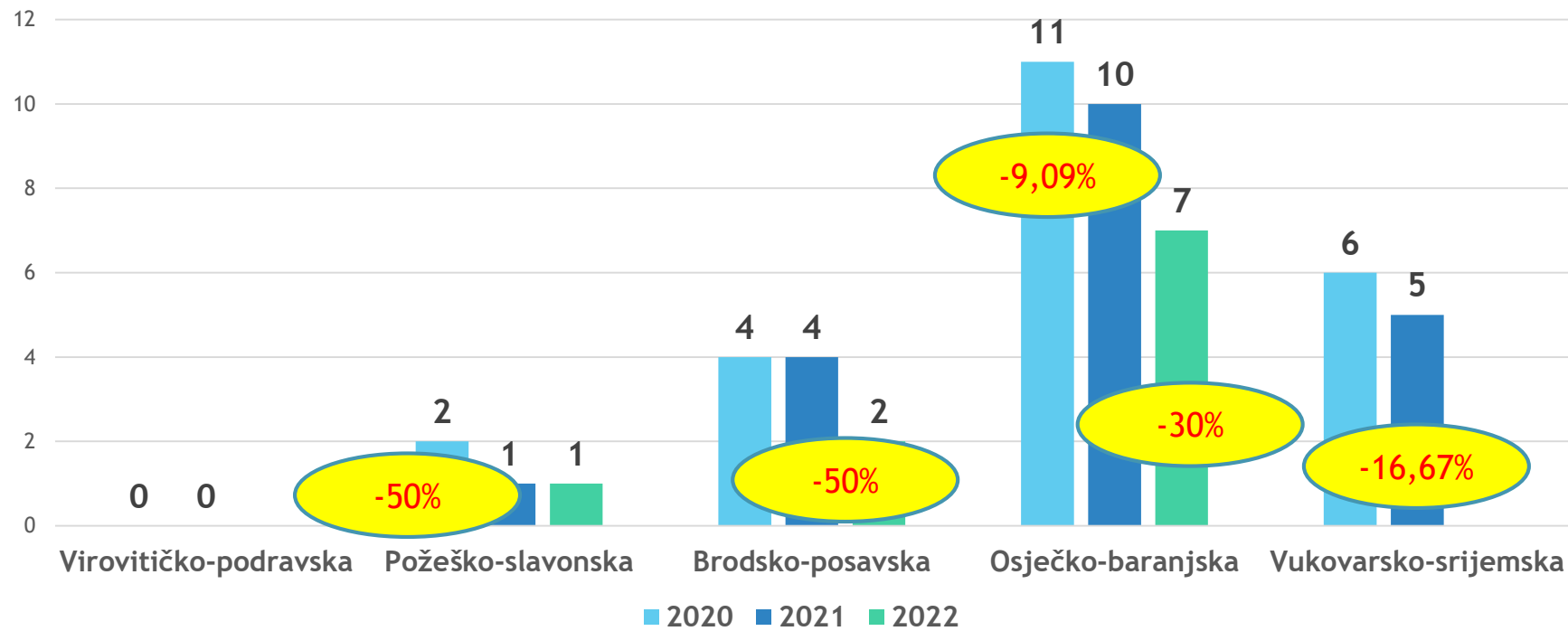


***Dinamika
zapošljavanja završenih studenata po
županijama***

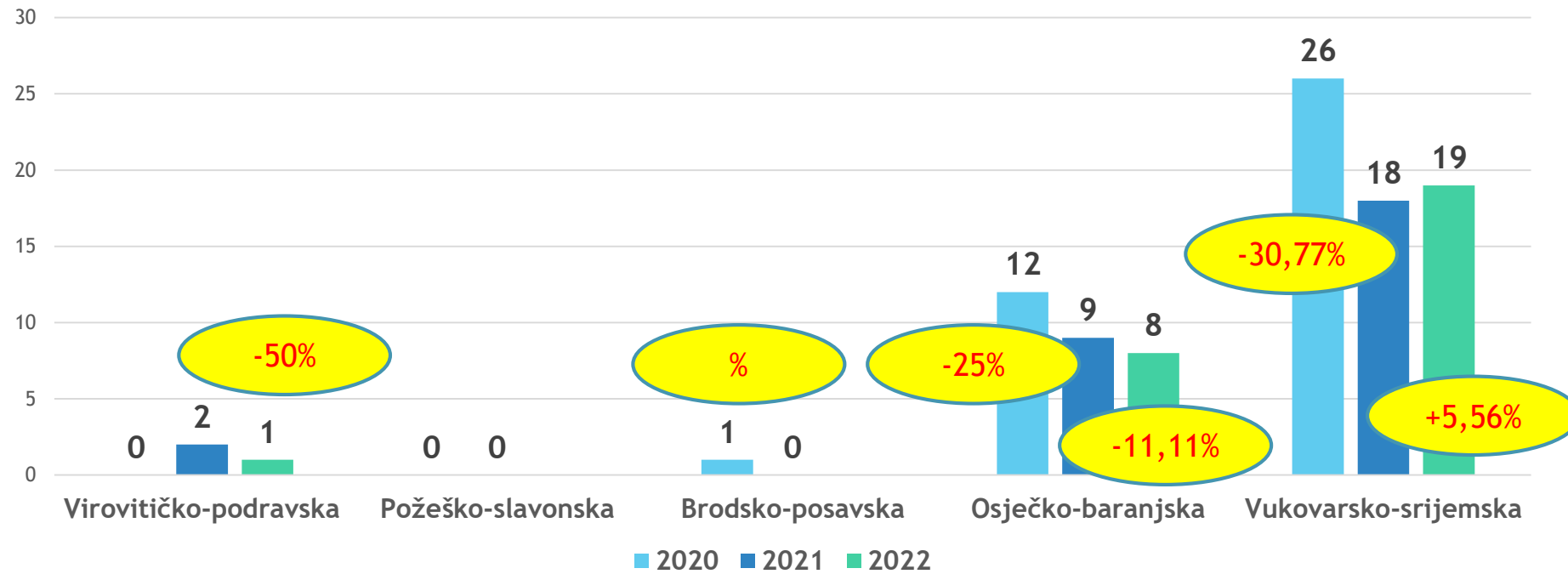
Diplomski studij



Preddiplmski sveučilišni



Stručni studij



Stopa i brzina zapošljavanja

POJAŠNENJA ZA STOPE I BRZINE ZAPOŠLJAVANJA

- ▶ a) stopa zapošljavanja = udio zapošljavanja u ukupnoj nezaposlenosti
 - ▶ (nezaposlenost= nezaposleni na početku promatranog razdoblja + novoprijavljeni u promatranom razdoblju)
 - ▶ - podaci se odnose za nezaposlene do 39 godina starosti i njihovo zapošljavanje
- ▶ b) brzina zapošljavanja = udio zapošljavanja u roku 6 mjeseci od prijave na Zavod (novoprijavljeni)
 - ▶ - podaci se odnose za novoprijavljene nezaposlene osobe do 39 godina starosti i njihovo zapošljavanje
- ▶ c) zaposleni - samo na temelju ugovora o rad prema evidencijama Zavoda
- ▶ d) razdoblje promatranja od 1.1.2018. - 31.12.2022.

Broj nezaposlenih početkom godine, broj novoprijavljenih i zaposlenih s evidencije tijekom godine (sve u dobi do 39 god.) na području Područne službe Osijek 2018.-2022. STOPA

Obrazovni program	Nezaposlene osobe 1.01.						Novoprijavljeni						Zaposleni						Stope (%) zapošljavanja					
	2018	2019	2020	2021	2022.	Uk	2018	2019	2020	2021	2022.	Uk	2018	2019	2020	2021	2022.	Uk	2018	2019	2020	2021	2022.	Uk
Prediplomski sveučilišni studij	19	12	9	10	10	60	22	18	18	15	11	84	20	14	10	12	11	67	48,8	46,7	37,0	48,0	52,4	46,5
Poljoprivreda; smjer: Agroekonomika	6	4	2	4	3	19	7	3	9	1	1	21	5	5	3	1	2	16	38,5	71,4	27,3	20,0	50,0	40,0
Poljoprivreda; smjer: Bilinogojstvo	5	1	2		3	11	2	2		5	2	11	6		1	1	3	11	85,7	0,0	50,0	20,0	60,0	50,0
Poljoprivreda; smjer: Mehanizacija	1	1				2	3	2	2			7	1	2	1			4	25,0	66,7	50,0	-	-	44,4
Poljoprivreda; smjer: Zootehnika	6	4	4	4	3	21	7	9	5	6	4	31	7	6	4	7	4	28	53,8	46,2	44,4	70,0	57,1	53,8
Poljoprivreda; smjer: Hortikultura	1	2	1	2	1	7	3	2	2	3	4	14	1	1	1	3	2	8	25,0	25,0	33,3	60,0	40,0	38,1
Stručni studij	5	7	4	9	5	30	10	12	9	8	9	48	6	11	7	9	6	39	40,0	57,9	53,8	52,9	42,9	50,0
Agrarno poduzetništvo	1	1	1	2	2	7		2	1	1		4		2				2	0,0	66,7	0,0	0,0	0,0	18,2
Bilinogojstvo; smjer: Ratarstvo	2	6	3	4	2	17	5	4	3	4	5	21		5	3	6	3	17	0,0	50,0	50,0	75,0	42,9	44,7
Zootehnika	2			3	1	6	5	6	5	3	4	23	6	4	4	3	3	20	85,7	66,7	80,0	50,0	60,0	69,0

Broj nezaposlenih početkom godine, broj novoprijavljenih i zaposlenih s evidencije tijekom godine (sve u dobi do 39 god.) na području Područne službe Osijek 2018-2022. STOPA

Obrazovni program	Nezaposlene osobe 1.01.						Novoprijavljeni						Zaposleni						Stope (%) zapošljavanja					
	2018	2019	2020	2021	2022.	Uk	2018	2019	2020	2021	2022.	Uk	2018	2019	2020	2021	2022.	Uk	2018	2019	2020	2021	2022.	Uk
Diplomski sveučilišni studij	76	77	74	91	64	382	119	126	112	99	107	563	84	102	87	114	86	473	43,1	50,2	46,8	60,0	50,3	50,1
Agroekonomika	18	15	14	19	11	77	26	24	23	13	17	103	19	16	16	19	12	82	43,2	41,0	43,2	59,4	42,9	45,6
Bilinogojstvo; smjer: Biljna proizvodnja	11	9	15	14	7	56	19	26	23	15	13	96	16	19	24	20	11	90	53,3	54,3	63,2	69,0	55,0	59,2
Bilinogojstvo; smjer: Ishrana bilja i tloznanstvo	2	1	1	4	2	10	2	2	5	1	6	16	3	2	1	3	6	15	75,0	66,7	16,7	60,0	75,0	57,7
Bilinogojstvo; smjer: Oplemenjivanje bilja i sjemenarstvo	1	3	1	2	1	8	2		2	2	1	7		2	1	3	2	8	0,0	66,7	33,3	75,0	100,0	53,3
Bilinogojstvo; smjer: Zaštita bilja	4	6	6	10	6	32	9	15	15	11	18	68	7	14	9	15	14	59	53,8	66,7	42,9	71,4	58,3	59,0
Ekološka poljoprivreda	12	9	6	12	10	49	13	7	13	14	10	57	10	6	7	14	9	46	40,0	37,5	36,8	53,8	45,0	43,4
Hortikultura		1	1	1		3	1	1			1	3		1			1	2	0,0	50,0	0,0	0,0	100,0	33,3
Mehanizacija	5	9	4	6	4	28	9	7	8	6	7	37	2	10	5	7	7	31	14,3	62,5	41,7	58,3	63,6	47,7
Zootehnika; smjer: Hranidba domaćih životinja	1	1	1	3	2	8	1	2	4	3	4	14	1	1	2	4	6	14	50,0	33,3	40,0	66,7	100,0	63,6
Zootehnika; smjer: Lovstvo i pčelarstvo	1		2	3	4	10	2	3	1	3	3	12	3	1	1	2	4	11	100,0	33,3	33,3	33,3	57,1	50,0
Zootehnika; smjer: Specijalna zootehnika	5	8	3	1	5	22	9	9	2	11	4	35	4	11	4	7	4	30	28,6	64,7	80,0	58,3	44,4	52,6
Voćarstvo, Vinogradarstvo i vinarstvo; smjer: Voćarstvo	2	1	3	3	1	10	7	6	2	3	4	22	4	3	1	5	2	15	44,4	42,9	20,0	83,3	40,0	46,9
Voćarstvo, Vinogradarstvo i vinarstvo; smjer: Vinogradarstvo i vinarstvo	5	2	4	2	2	15	2	9	3	4	7	25	4	4	4	4	2	18	57,1	36,4	57,1	66,7	22,2	45,0
Povrćarstvo i cvjećarstvo	9	12	13	11	9	54	17	15	11	13	12	68	11	12	12	11	6	52	42,3	44,4	50,0	45,8	28,6	42,6

Novoprijavljene osobe u godini i zaposleni u roku od 6 mjeseci nakon prijave u dobi do 39 godina po obrazovnom programu na području Područne službe Osijek (2018.-2022.) BRZINA

Obrazovni program	Novoprijavljeni u dobi do 39 god.						Novoprijavljeni u dobi do 39 god. i zaposleni u roku 6 mj.						Udjeli (%) zaposlenih u roku 6 mj. u ukupno novoprijavljenim					
	2018.	2019.	2020.	2021.	2022.	Uk	2018.	2019.	2020.	2021.	2022.	Uk	2018.	2019.	2020.	2021.	2022.	Uk
Preddiplomski sveučilišni studij	22	18	18	15	11	84	8	8	8	11	1	36	36,4	44,4	44,4	73,3	9,1	42,9
Poljoprivreda; smjer: Agroekonomika	7	3	9	1	1	21	3	1	4			8	42,9	33,3	44,4	0,0	0,0	38,1
Poljoprivreda; smjer: Bilinogojstvo	2	2		5	2	11	1			3		4	50,0	0,0	-	60,0	0,0	36,4
Poljoprivreda; smjer: Mehanizacija	3	2	2			7	1	2	1			4	33,3	100,0	50,0	-	-	57,1
Poljoprivreda; smjer: Zootehnika	7	9	5	6	4	31	3	4	2	6		15	42,9	44,4	40,0	100,0	0,0	48,4
Poljoprivreda; smjer: Hortikultura	3	2	2	3	4	14		1	1	2	1	5	0,0	50,0	50,0	66,7	25,0	35,7
Stručni studij	10	12	9	8	9	48	5	7	8	4	2	26	50,0	58,3	88,9	50,0	22,2	54,2
Agrarno poduzetništvo		2	1	1		4		2				2	-	100,0	0,0	0,0	-	50,0
Bilinogojstvo; smjer: Ratarstvo	5	4	3	4	5	21	1	1	3	3	2	10	20,0	25,0	100,0	75,0	40,0	47,6
Zootehnika	5	6	5	3	4	23	4	4	5	1		14	80,0	66,7	100,0	33,3	0,0	60,9

Novoprijavljene osobe u godini i zaposleni u roku od 6 mjeseci nakon prijave u dobi do 39 godina po obrazovnom programu na području Područne službe Osijek (2017.-2021.) BRZINA

Obrazovni program	Novoprijavljeni u dobi do 39 god.						Novoprijavljeni u dobi do 39 god. i zaposleni u roku 6 mj.						Udjeli (%) zaposlenih u roku 6 mj. u ukupno novoprijavljenim					
	2018.	2019.	2020.	2021.	2022.	Uk	2018.	2019.	2020.	2021.	2022.	Uk	2018.	2019.	2020.	2021.	2022.	Uk
Diplomski sveučilišni studij	119	126	112	99	107	563	55	72	58	60	39	284	46,2	57,1	51,8	60,6	36,4	50,4
Agroekonomika	26	24	23	13	17	103	9	14	12	8	4	47	34,6	58,3	52,2	61,5	23,5	45,6
Bilnogojstvo; smjer: Biljna proizvodnja	19	26	23	15	13	96	9	17	13	8	3	50	47,4	65,4	56,5	53,3	23,1	52,1
Bilnogojstvo; smjer: Ishrana bilja i tloznanstvo	2	2	5	1	6	16	2		1		3	6	100,0	0,0	20,0	0,0	50,0	37,5
Bilnogojstvo; smjer: Oplemenjivanje bilja i sjemenarstvo	2		2	2	1	7	2			2	1	5	100,0	-	0,0	100,0	100,0	71,4
Bilnogojstvo; smjer: Zaštita bilja	9	15	15	11	18	68	7	11	9	7	10	44	77,8	73,3	60,0	63,6	55,6	64,7
Ekološka poljoprivreda	13	7	13	14	10	57	3	4	6	8	1	22	23,1	57,1	46,2	57,1	10,0	38,6
Hortikultura	1	1			1	3		1			1	2	0,0	100,0	-	-	100,0	66,7
Mehanizacija	9	7	8	6	7	37	4	4	4	5	4	21	44,4	57,1	50,0	83,3	57,1	56,8
Zootehnika; smjer: Hranidba domaćih životinja	1	2	4	3	4	14		1	3	3	3	10	0,0	50,0	75,0	100,0	75,0	71,4
Zootehnika; smjer: Lovstvo i pčelarstvo	2	3	1	3	3	12	1	1	1	2	2	7	50,0	33,3	100,0	66,7	66,7	58,3
Zootehnika; smjer: Specijalna zootehnika	9	9	2	11	4	35	5	6	1	7	1	20	55,6	66,7	50,0	63,6	25,0	57,1
Voćarstvo, Vinogradarstvo i vinarstvo; smjer: Voćarstvo	7	6	2	3	4	22	4	2	1	3	2	12	57,1	33,3	50,0	100,0	50,0	54,5
Voćarstvo, Vinogradarstvo i vinarstvo; smjer: Vinogradarstvo i vinarstvo	2	9	3	4	7	25	1	3	2	2	2	10	50,0	33,3	66,7	50,0	28,6	40,0
Povrčarstvo i cvjećarstvo	17	15	11	13	12	68	8	8	5	5	2	28	47,1	53,3	45,5	38,5	16,7	41,2